

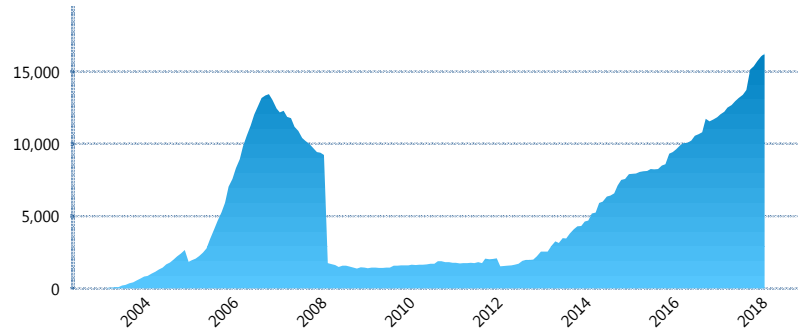
### I. INFORMACIÓN FINANCIERA

#### I) Detalles del Fondo

Detalles del Fondo	
Razón Social	Siefore Azteca, S.A. de C.V.
Inicio de Operaciones	17/03/2003
Tipo de Fondo	Básica
Clave Bolsa	AZTBAS2
Activos Administrados *	16,237
ISIN	MX54AZ010022
Comisión Anual	1.08%
Administrador	Afore Azteca, S. A. de C. V.
Director General	C. Sr. Eduardo Benigno Parra Ruiz
Presidente del Consejo	Ricardo Benjamín Salinas Pliego

#### Activos Administrados \*

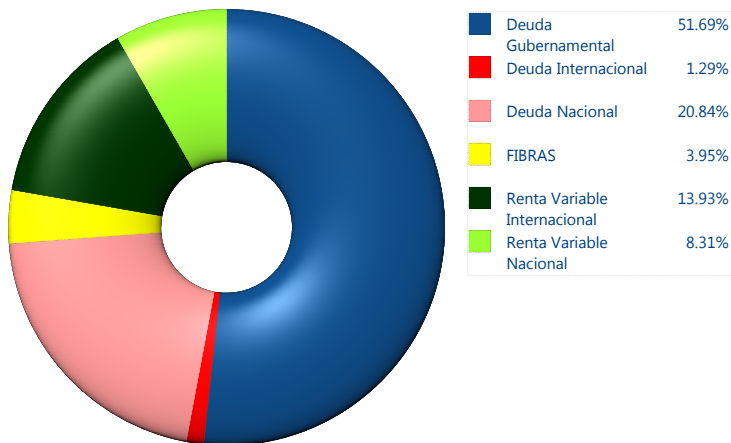
\$16,237



\*Cifras en millones de pesos

Contiene el efecto de fusiones, cortes transversales y transferencias por edad. Para mayor información consultar: <http://www.consar.gob.mx/gobmx/Aplicativo/Factsheets/EC/ECSAR.pdf>

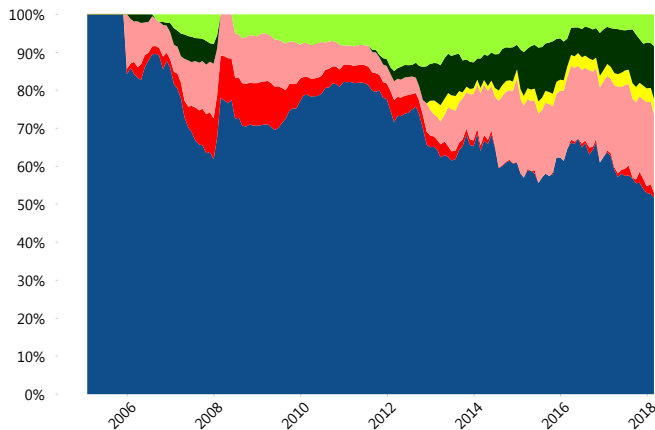
#### II) Inversiones



Tipo de Instrumento		Azteca (SB2)	Sistema Básicas 2**
Renta Variable Nacional	Renta Variable Nacional	8.31%	5.54%
	<b>Total</b>	<b>8.31%</b>	<b>5.54%</b>
Renta Variable Internacional	Renta Variable Internacional	13.93%	15.13%
	<b>Total</b>	<b>13.93%</b>	<b>15.13%</b>
Mercancías	Mercancías	0.00%	0.27%
	<b>Total</b>	<b>0.00%</b>	<b>0.27%</b>
FIBRAS	FIBRAS	3.95%	2.33%
	<b>Total</b>	<b>3.95%</b>	<b>2.33%</b>
Estructurado	Estructurados	0.00%	4.70%
	<b>Total</b>	<b>0.00%</b>	<b>4.70%</b>
Deuda Nacional	Aerolíneas	0.00%	0.01%
	Alimentos	0.34%	0.61%
	Automotriz	0.00%	0.11%
	Banca de Desarrollo	0.31%	1.88%
	Bancario	0.77%	1.32%
	Bebidas	1.33%	0.68%
	Cemento	0.00%	0.04%
	Centros Comerciales	0.00%	0.07%
	Consumo	1.26%	0.31%
	Deuda CP	0.17%	0.00%
	Empresas Productivas del Estado	4.35%	2.96%
	Estados	0.70%	0.53%
	Europeos	0.47%	3.33%
	Grupos Industriales	0.72%	0.60%
	Infraestructura	3.25%	3.28%
	Inmobiliario	0.13%	0.05%
	Otros	0.16%	0.95%
Papel	0.00%	0.12%	
Serv. Financieros	4.71%	0.41%	
Siderúrgica	0.21%	0.00%	
Telecom	0.63%	1.27%	
Transporte	0.00%	0.45%	
Vivienda	1.33%	1.58%	
<b>Total</b>	<b>20.84%</b>	<b>20.52%</b>	
Deuda Internacional	Deuda Internacional	1.29%	1.00%
	<b>Total</b>	<b>1.29%</b>	<b>1.00%</b>
Deuda Gubernamental	BONDESD	2.76%	0.77%
	BONOS	16.60%	12.01%
	BPA182	0.00%	0.00%
	BPAS	0.00%	0.05%
	CBIC	0.93%	3.71%
	CETES	2.17%	6.29%
	DEPBMX	0.01%	0.48%
	REPORTO	2.39%	1.79%
	UDIBONO	26.56%	24.59%
	UMS	0.26%	0.82%
<b>Total</b>	<b>51.69%</b>	<b>50.50%</b>	
<b>Total</b>	<b>100.00%</b>	<b>100.00%</b>	

\*\*Considera las inversiones de todo el grupo de SIEFORES Básicas 2  
Cifras al cierre de febrero de 2018

#### Evolución de Inversiones



### III) Desempeño

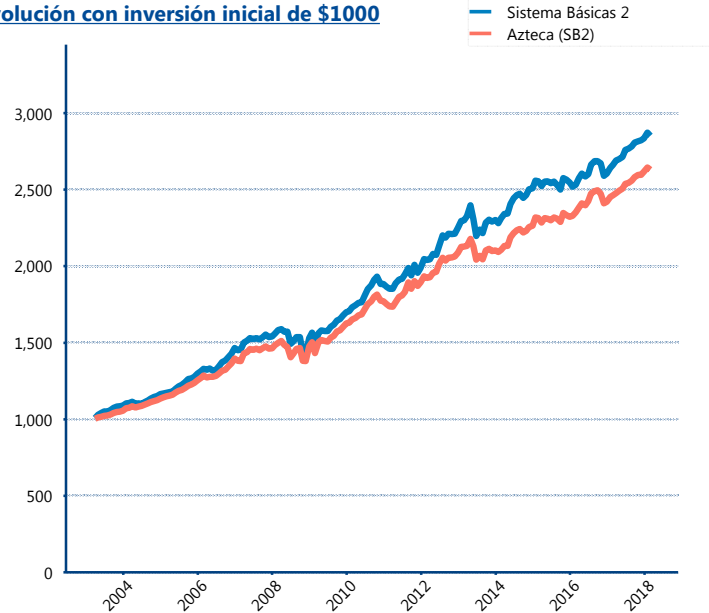
#### Rendimiento Bolsa

Tipo	Azteca (SB2)	Sistema Básicas 2
1 año	6.68%	7.03%
2 años	5.59%	5.95%
3 años	4.22%	3.59%
5 años	4.20%	4.24%
Histórico	-	10.26%

#### Indicador de Rendimiento Neto

Siefore	IRN %
Profuturo (SB2)	5.87%
Coppel (SB2)	5.35%
SURA (SB2)	5.17%
Banamex (SB2)	5.02%
Inbursa (SB2)	4.57%
<b>Azteca (SB2)</b>	<b>4.54%</b>
Metlife (SB2)	4.45%
PensionISSSTE (SB2)	4.38%
XXI-Banorte (SB2)	4.23%
Principal (SB2)	4.04%
Invercap (SB2)	3.33%
Promedio Simple	4.63 %
Promedio Ponderado	4.76 %

#### Evolución con inversión inicial de \$1000



Construido con el precio de la Siefore registrado en la Bolsa Mexicana de Valores

### IV) Medidas de sensibilidad y riesgos

#### Evolución del Plazo Promedio Ponderado

